



Dans quelle mesure la planification familiale peut-elle favoriser la réalisation des objectifs de développement durable ?

Introduction du modèle PF-ODD et des résultats régionaux

Auteurs : Kaja Jurczynska, Suzy Sacher, Ricardo Silva et Scott Moreland

Les objectifs de développement durable

OBJECTIFS DE DÉVELOPPEMENT DURABLE



Éliminer la pauvreté, protéger la planète
et garantir la prospérité pour tous

17 objectifs | 169 cibles | 232
indicateurs

OBJECTIF ODD no 3 BONNE SANTÉ ET LE BIEN-ÊTRE

Objectif 3.7

Accès universel

Aux services dans le domaine de la santé sexuelle et génésique : la planification familiale, l'information, l'éducation et l'intégration de la santé génésique aux stratégies et programmes nationaux

Indicateur 3.7.1

Proportion des femmes (de 15 à 49 ans) dont les besoins en planification familiale sont satisfaits par les méthodes modernes

Planification familiale (PF) : Une intervention économique

THE NOBEL LAUREATES' GUIDE TO

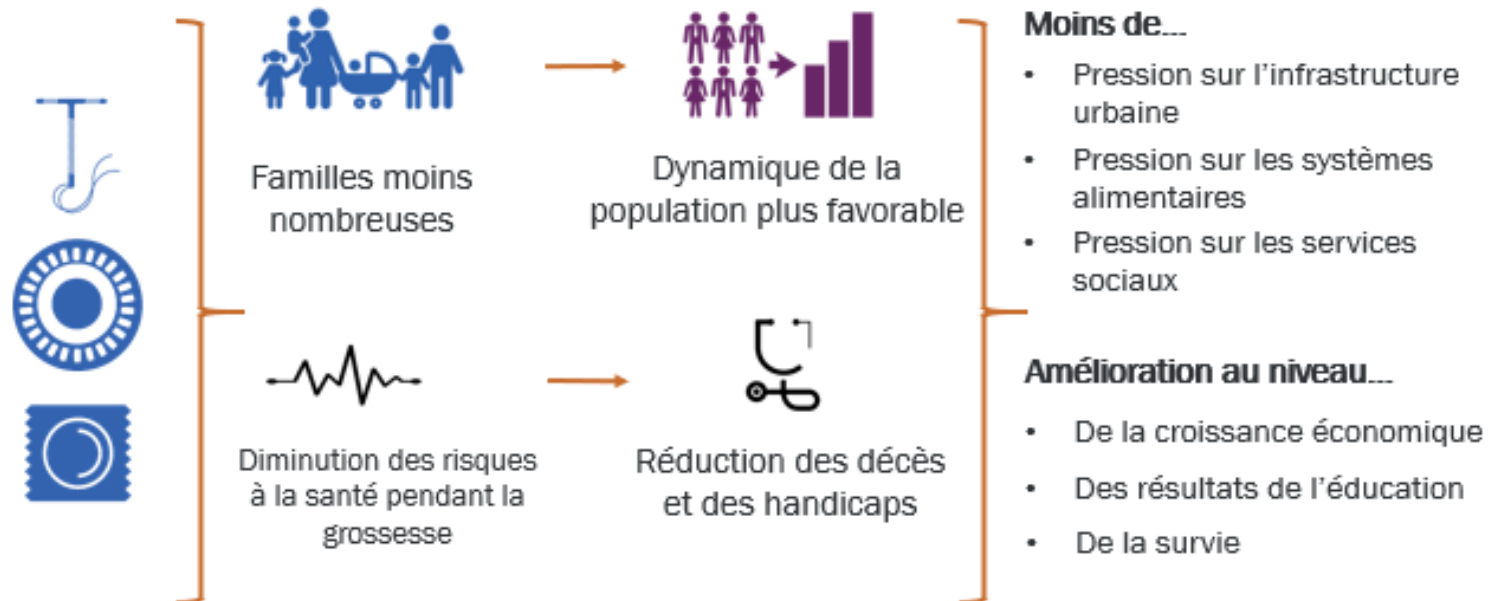
**THE SMARTEST
TARGETS FOR
THE WORLD**

2016-2030

L'accès universel à la contraception est la troisième cible la plus économique des ODD

Chaque dollar dépensé pour la planification familiale rapporte 120\$ en bénéfices sociaux, économiques et environnementaux

Pourquoi les investissements dans la planification familiale sont-ils si avantageux pour d'autres secteurs et si économiques ?



Quantifier les bénéfices de la PF pour les ODD

+ Modèle de **Planification familiale - Objectifs de développement durable appliqué**

- Modèle de promotion basé sur les données probantes qui permet aux usagers de **simuler les effets des différents scénarii** sur 13 indicateurs ODD
- Les utilisateurs créent trois scénarii futurs en matière de **planification familiale** et d'autres **variables socioéconomiques** pour 2030 ou 2050
- Les impacts sur les résultats des ODD sont quantifiés à l'aide de l'analyse transversale et multi-pays de régression et de la modélisation par équation structurelle



Sorties du modèle PF-ODD et utilisations pour le plaidoyer

Sorties du modèle PF-ODD



Utilisations du modèle PF-ODD



Investissements financiers de planification familiale, dont les dotations et libérations complètes et en temps opportun



Conception et mise en œuvre de la politique de planification familiale et mise en œuvre du programme



Engagement / volonté politique en matière des ODD



Intégration de la planification familiale à d'autres secteurs du développement

Partenariat de Ouagadougou

Scénarii futurs pour 2030

Applications documentaires du modèle réalisées pour les 9 pays du Partenariat de Ouagadougou

Étalonnage du
modèle de
base

- Année de début alignée sur l'engagement en matière de la PF (PF2020 ou année du Plan d'Action National Budgétisé de PF, PANB)
- 2030 – année finale des ODD pour tous les pays

Scénario 1

Scénario « habituel » :

Extrapolation de l'augmentation historique de l'utilisation des méthodes modernes de contraception

Supposition de
planification
familiale

Scénario 2

Scénario de « l'objectif PF » :

Sur base de l'archétype PF du pays :

- Atteindre l'objectif PF avant l'année déclarée ; par la suite, l'utilisation augmente au taux d'un pourcent par année
- Atteindre l'objectif PF avant 2030

Supposition
socioéconomique

Extrapolation des tendances de croissance historiques par groupe de revenu pour les indicateurs dans les domaines de la santé, de la gouvernance, de la croissance économique, de l'agriculture et de l'éducation

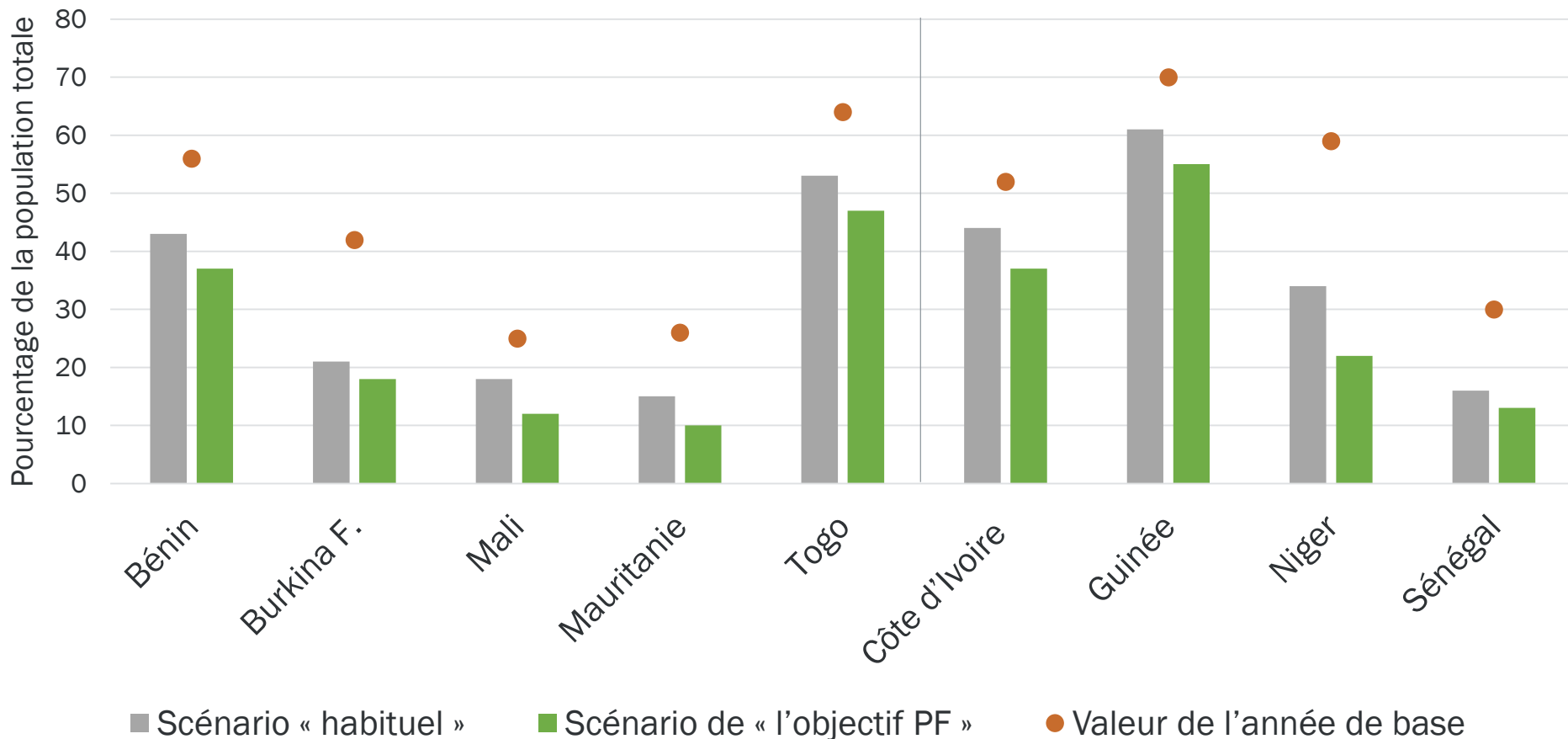
Insécurité alimentaire réduite avant 2030

2 FAIM «ZÉRO»



2.1.2 Prévalence de l'insécurité alimentaire modérée ou grave

Comparé à un scénario « habituel », une utilisation accrue de la PF pourrait, en moyenne, **réduire l'insécurité alimentaire par 21% additionnels**

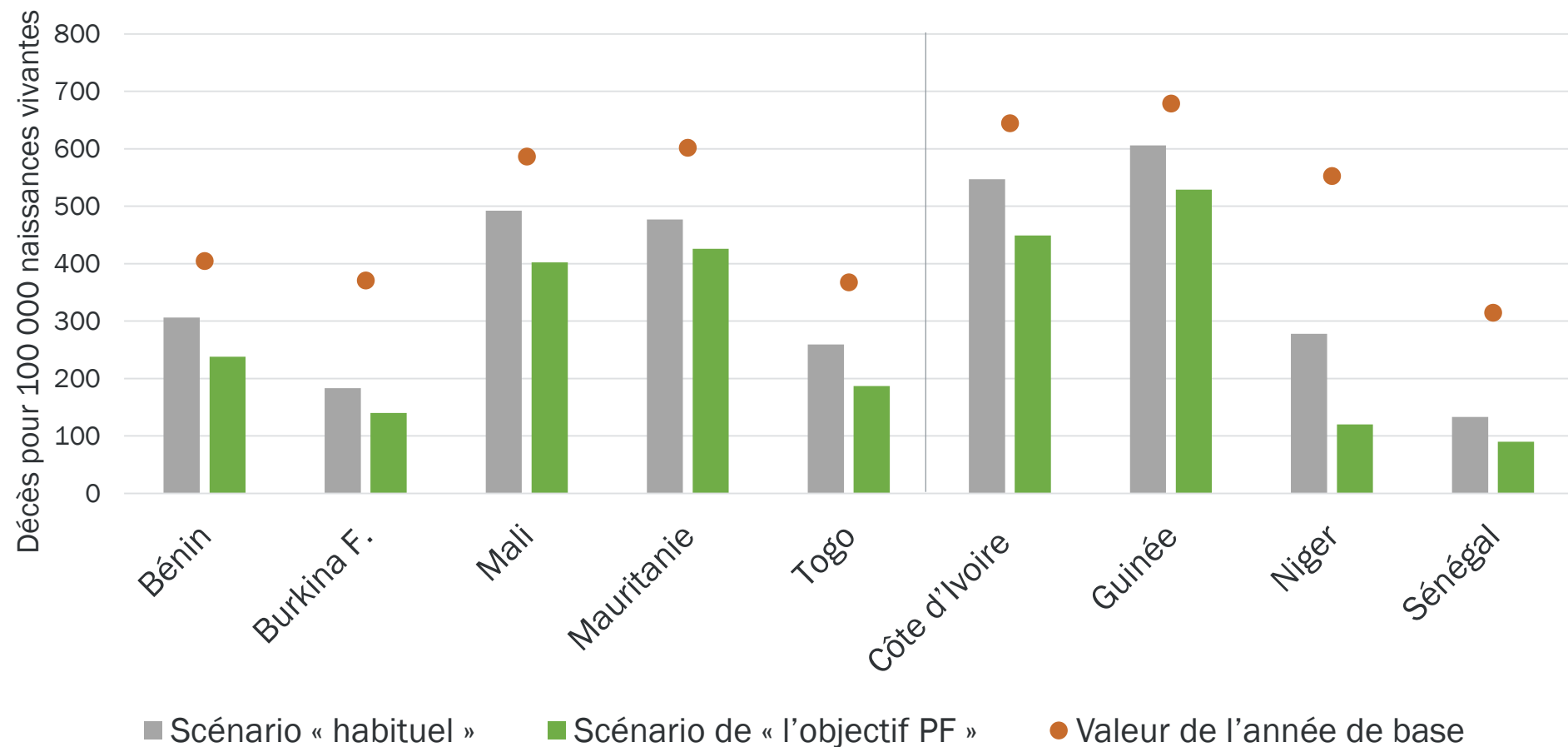


Mortalité maternelle réduite avant 2030



3.1.1 Taux de mortalité maternelle

Comparé à un scénario « habituel », une utilisation accrue de la PF pourrait, en moyenne, **réduire la mortalité maternelle par 25% additionnels**

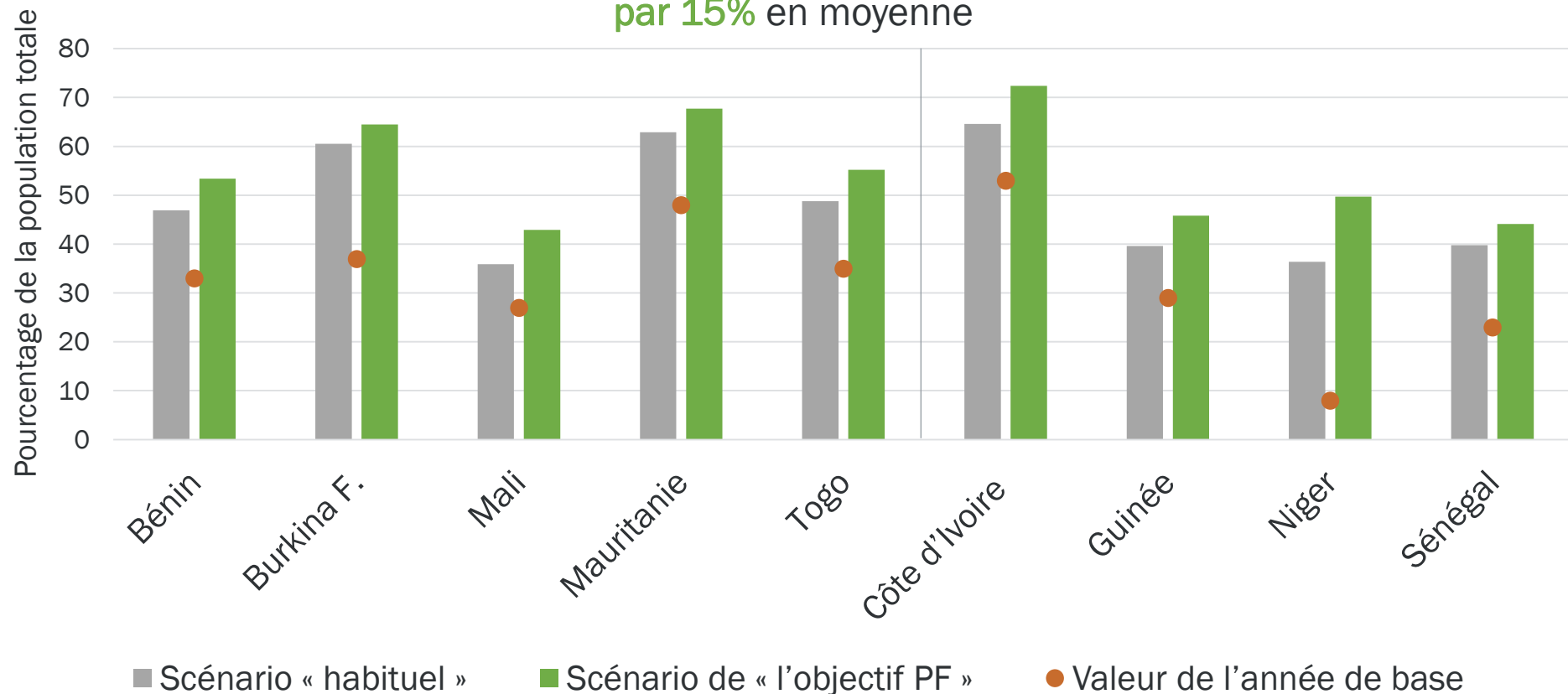


Assainissement amélioré avant 2030



6.2.1 Proportion de la population qui utilise les services d'assainissement # gérés de manière sûre

Comparé à un scénario « habituel », une utilisation accrue de la PF pourrait **augmenter l'utilisation des services d'assainissement gérés de manière sûre par 15% en moyenne**

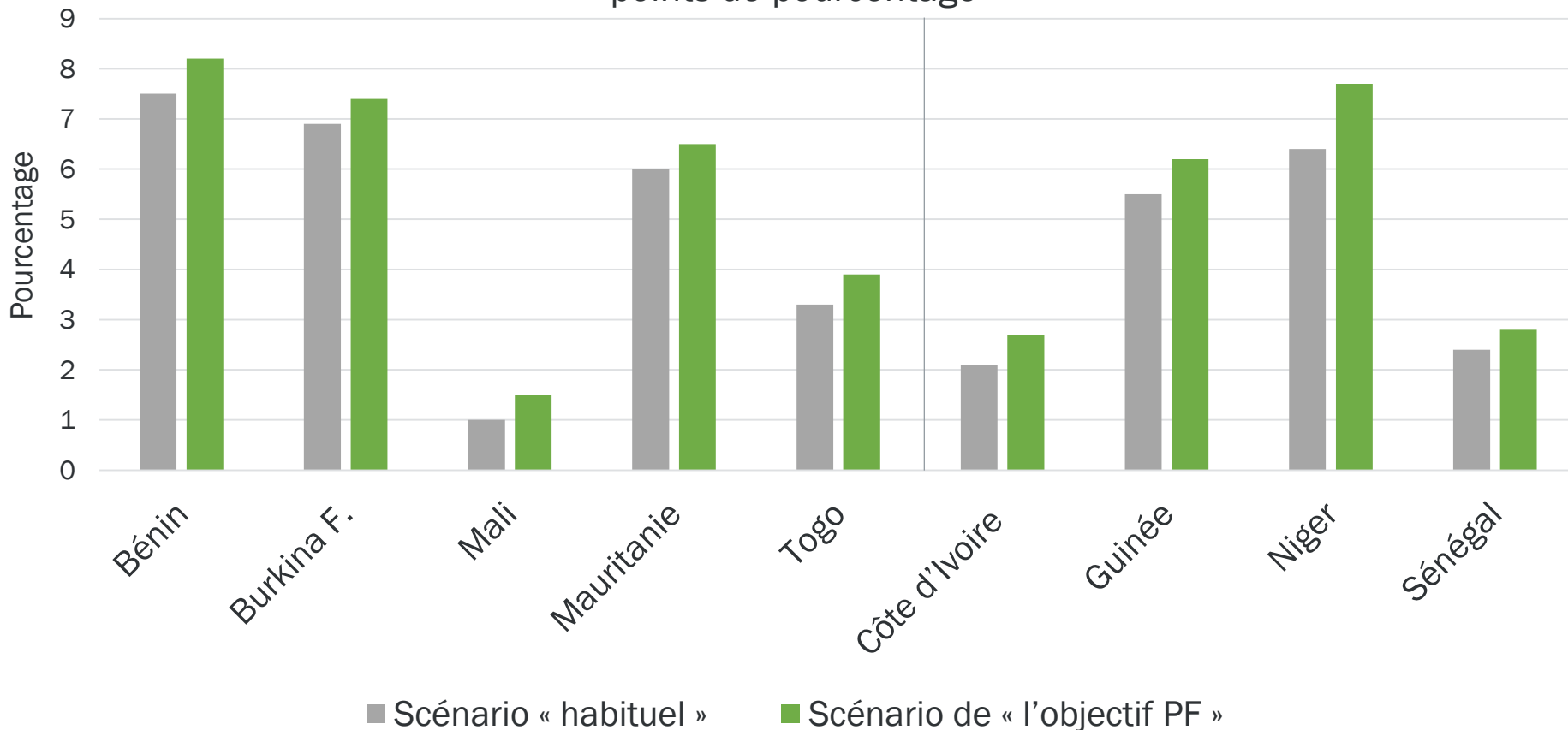


Croissance améliorée des revenus avant 2030



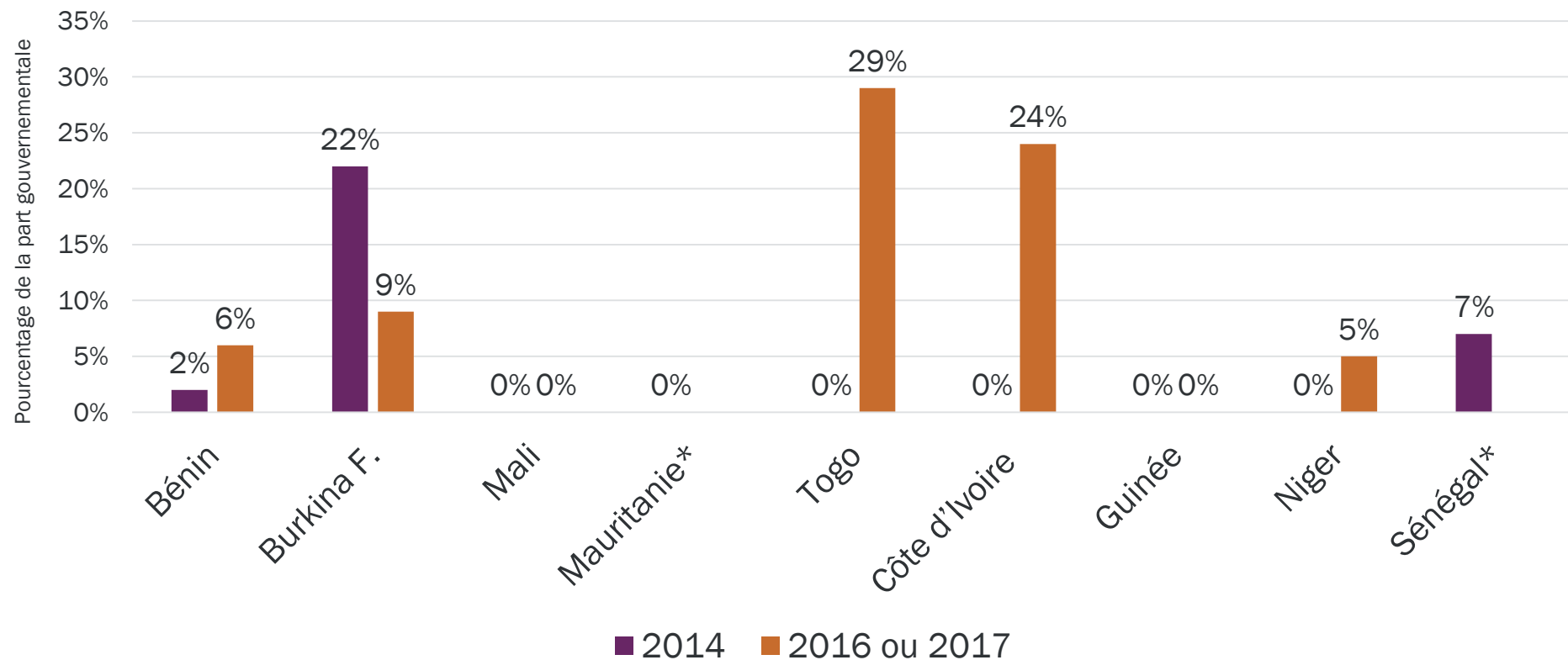
8.1.1 Taux annuel de croissance du PIB par habitant

Comparé à un scénario « habituel », une utilisation accrue de la PF pourrait, en moyenne, **augmenter le taux annuel de croissance du PIB par 0.6 points de pourcentage**



Financement du gouvernement pour les contraceptifs

Part du gouvernement dans les dépenses totales pour l'acquisition de contraceptifs



*Les données pour 2017 ne sont pas disponibles pour la Mauritanie et le Sénégal.

Sources: (1) Contraceptive Security Indicators Data 2015 (USAID | DELIVER PROJECT); (2) 2017 Contraceptive Security Indicator Survey (USAID Global Health Supply Chain Program)

Financement des contraceptifs par le gouvernement

- + Des 5 pays ayant alloué des fonds publics pour l'achat de contraceptifs en 2014, seulement un (le Burkina Faso) **a dépensé le montant total de la somme allouée**
 - Dans 2 cas (le Mali et le Niger) il n'y a eu **aucune dépense** au cours de l'année en dépit de sommes allouées
- + Les 9 pays se sont actuellement engagés à dépenser, dans le futur, des fonds publics pour des contraceptifs
 - Mais, **les sommes allouées par les gouvernements représentent moins de 30% en moyenne du besoin total**

Résumé et recommandations

- + Comparé à un futur dans lequel l'utilisation de contraceptifs suivrait un taux de croissance historique, l'augmentation de l'utilisation de la planification familiale **offre aux pays du Partenariat de Ouagadougou des bénéfices multisectoriels**

Insécurité
alimentaire
réduite par 21%

Mortalité
maternelle réduite
par 25%

Assainissement
sûr augmenté par
15%

Croissance du revenu
par 0.6 points de
pourcentage

- + La réalisation de ces gains n'est cependant pas automatique et exige des **efforts** accrus de **mobilisation de ressources au niveau national**
- + Alors que les réformes socioéconomiques contribuent à la réalisation des ODD, c'est l'association de telles réformes à l'investissement dans la planification familiale qui aura le plus grand impact
- + Les résultats peuvent encourager une **plus grande priorisation de la planification familiale à l'intérieur des services de santé**, ainsi qu'un **assentiment intersectoriel** et une collaboration accrue aux niveaux de la politique, du financement, de la programmation et de la communauté

Ressources

- + Vous pouvez trouver le Modèle PF-ODD (FP-SDGs Model) et les ressources correspondantes sur le site Web de [Health Policy Plus](#)
- + Pour apprendre comment appliquer le modèle à votre pays, veuillez prendre contact avec kaja.jurczynska@thepalladiumgroup.com

HP+

HEALTH POLICY PLUS

Better Policy for Better Health



<http://healthpolicyplus.com>



policyinfo@thepalladiumgroup.com



[HealthPolicyPlusProject](#)



[@HlthPolicyPlus](#)

Health Policy Plus (HP+) is a five-year cooperative agreement funded by the U.S. Agency for International Development under Agreement No. AID-OAA-A-15-00051, beginning August 28, 2015. The project's HIV activities are supported by the U.S. President's Emergency Plan for AIDS Relief (PEPFAR). HP+ is implemented by Palladium, in collaboration with Avenir Health, Futures Group Global Outreach, Plan International USA, Population Reference Bureau, RTI International, ThinkWell, and the White Ribbon Alliance for Safe Motherhood.

This presentation was produced for review by the U.S. Agency for International Development. It was prepared by HP+. The information provided in this presentation is not official U.S. Government information and does not necessarily reflect the views or positions of the U.S. Agency for International Development or the U.S. Government.